

**RELATÓRIO DE PESQUISA
QUANTITATIVA
AVALIAÇÃO ADMINISTRATIVA
CANAPI - AL
JANEIRO 2018**



1. 0. ASPECTOS METODOLÓGICOS



Rua Minas Gerais, nº 229, Ed. Minas Trade Service, 1º Andar, Sala 102, Pituba.
CEP: 41830-020 | Salvador-Ba.
E-mail: contato@ipmbrasil.org.br
Tel.: (71) 3248.1400

www.ipmbrasil.org.br

PERÍODO DA PESQUISA

Pesquisa realizada por *IPM Brasil – Instituto de Pesquisas Municipais*, entre os dias 01 e 04 de janeiro de 2018 em **CANAPI - AL**.

1.2. OBJETIVOS DA PESQUISA

Avaliar, de forma geral, aspectos gerais sobre a administração municipal a conjuntura política e consumo de mídia, a partir da visão da população adulta do município, com a utilização de métodos e técnicas tipo survey.

1.3. METODOLOGIA

Pesquisa quantitativa por quotas proporcionais de sexo, faixa etária e região de moradia.

1.3.1. UNIVERSO E AMOSTRA

O universo da pesquisa é composto dos moradores eleitores de CANAPI - AL compreendendo a população acima de 16 anos.

A amostra desta pesquisa é de 400 entrevistas, distribuída proporcionalmente para o conjunto dos moradores do município e estratificada por quotas de sexo, idade e região de moradia, a partir do que foi feita a seleção aleatória dos entrevistados. A pesquisa é face a face, com abordagem domiciliar.

A amostra foi definida a partir da base de dados populacionais do IBGE, conforme Censo Demográfico de 2010, e da base de dados do TSE – Tribunal Superior Eleitoral.

www.ipmbrasil.org.br



Rua Minas Gerais, nº 229, Ed. Minas Trade Service, 1º Andar, Sala 102, Pituba.
CEP: 41830-020 | Salvador - Ba.
E-mail: contato@ipmbrasil.org.br
Tel.: (71) 3248.1400

1.3.2. TABULAÇÃO

Este volume, além desta breve introdução metodológica, contém os resultados das questões com os devidos cruzamentos por sexo, faixa etária, grau de instrução, renda familiar e região de moradia. Os percentuais que não totalizam 100% são decorrentes de arredondamento ou de múltiplas alternativas de resposta.

1.3.3. MARGENS DE ERRO

As margens de erro máximas possíveis para os percentuais deste Relatório, calculadas dentro de um intervalo de confiança de 95,5%, situam-se nos limites seguintes:

PERCENTUAIS PRÓXIMOS A

10%	20%	30%	40%	50%	60%	70%	80%	90%
3,0	4,1	4,8	5,2	5,3	5,2	4,8	4,1	3,0

2.0. CARACTERÍSTICAS DA AMOSTRA.

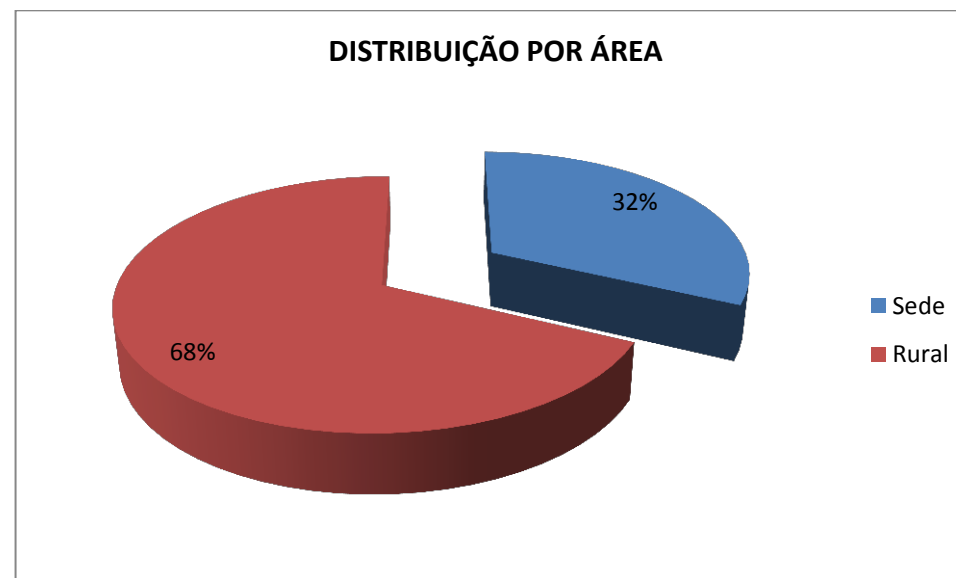


Rua Minas Gerais, nº 229, Ed. Minas Trade Service, 1º Andar, Sala 102, Pituba.
CEP: 41830-020 | Salvador-Ba.
E-mail: contato@ipmbrasil.org.br
Tel.: (71) 3248.1400

www.ipmbrasil.org.br

Distribuição por Área

Sede	128	32,0%
Rural	272	68,0%
Total	400	100,0%



www.ipmbrasil.org.br



Rua Minas Gerais, nº 229, Ed. Minas Trade Service, 1º Andar, Sala 102, Pituba.
CEP: 41830-020 | Salvador-Ba.
E-mail: contato@ipmbrasil.org.br
Tel.: (71) 3248.1400

Localidades pesquisadas

Sede /Área urbana: Mutirão, Favelinha, Cacimba das Cabras, Avenida Joaquim Tetê, Rua Sônia Malta;

Zona rural: Povoado Carié: Assentamento Santa Fé, Queimada dos Birotas, Capiá: Navio; Povoado Irã; Povoado Iraque; Povoado Santa Cruz: Barro Branco, Miró; Povoado Tupete, Lagoa do Coro, Mudubin; Povoado Fumaça, Bandeira, Riacho do Mauricio; Povoado Forquilha, Albino, Lucinda.

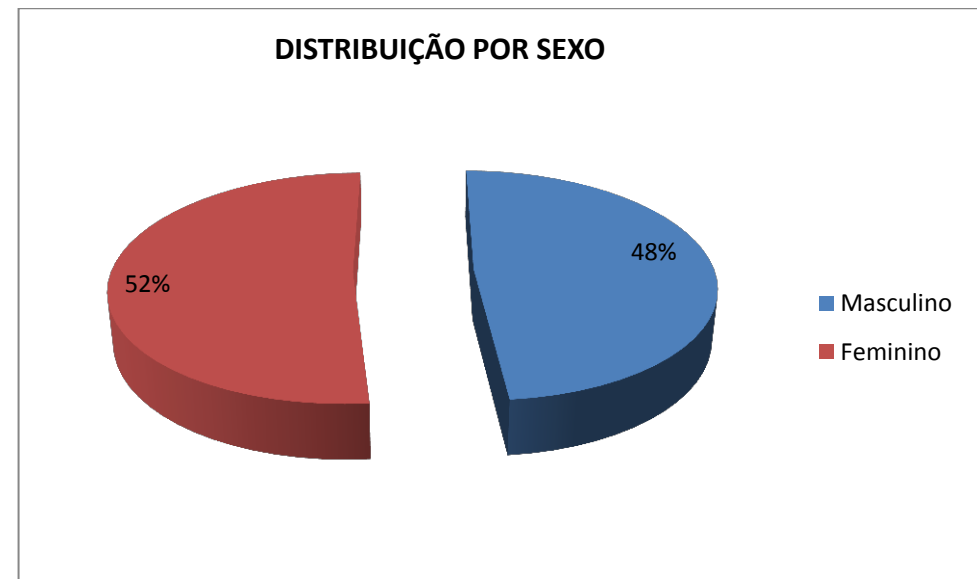
www.ipmbrasil.org.br



Rua Minas Gerais, nº 229, Ed. Minas Trade Service, 1º Andar, Sala 102, Pituba.
CEP: 41830-020 | Salvador-Ba.
E-mail: contato@ipmbrasil.org.br
Tel.: (71) 3248.1400

Distribuição por Sexo

Masculino	194	48,4%
Feminino	206	51,6%
Total	400	100,0%



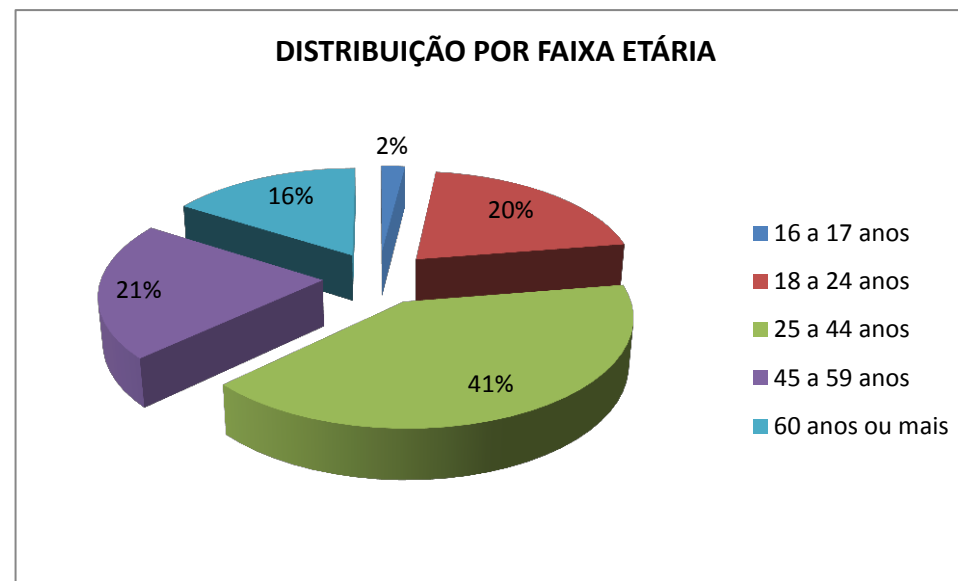
www.ipmbrasil.org.br



Rua Minas Gerais, nº 229, Ed. Minas Trade Service, 1º Andar, Sala 102, Pituba.
CEP: 41830-020 | Salvador - Ba.
E-mail: contato@ipmbrasil.org.br
Tel.: (71) 3248.1400

Distribuição por Faixa Etária

16 a 17 anos	8	2,0%
18 a 24 anos	82	20,4%
25 a 44 anos	162	40,4%
45 a 59 anos	84	21,2%
60 anos ou mais	64	16,0%
Total	400	100,0%



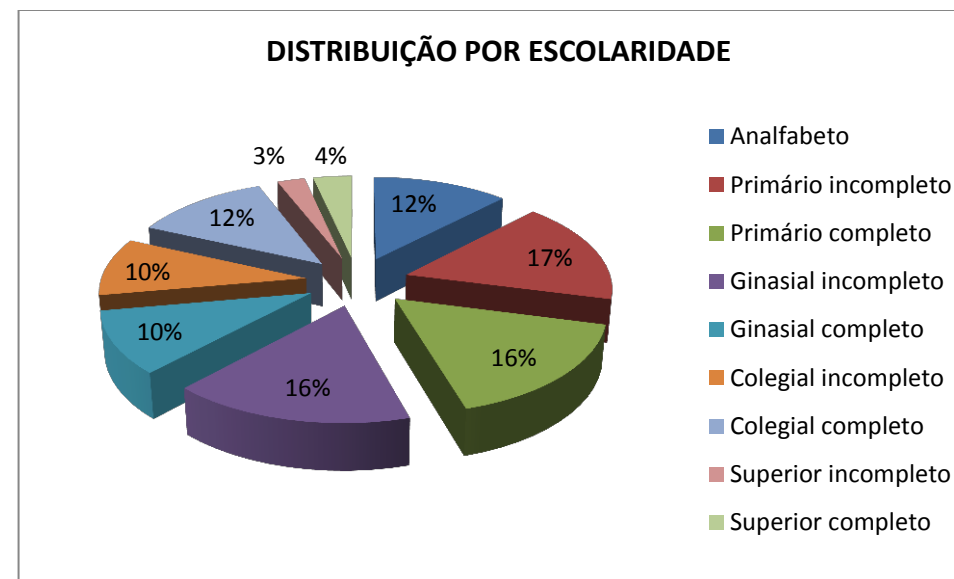
www.ipmbrasil.org.br



Rua Minas Gerais, nº 229, Ed. Minas Trade Service, 1º Andar, Sala 102, Pituba.
CEP: 41830-020 | Salvador-Ba.
E-mail: contato@ipmbrasil.org.br
Tel.: (71) 3248.1400

Distribuição por Escolaridade

Analfabeto	49	12,4%
Primário incompleto	67	16,8%
Primário completo	66	16,4%
Ginasial incompleto	66	16,4%
Ginasial completo	41	10,4%
Colegial incompleto	38	9,2%
Colegial completo	49	12,4%
Superior incompleto	10	2,4%
Superior completo	14	3,6%
Total	400	100,0%



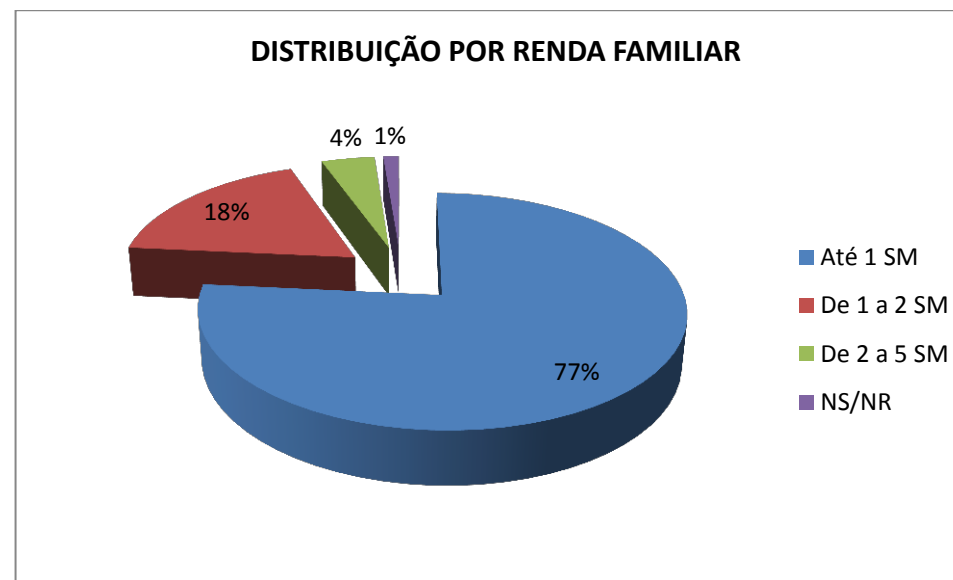
www.ipmbrasil.org.br



Rua Minas Gerais, nº 229, Ed. Minas Trade Service, 1º Andar, Sala 102, Pituba.
 CEP: 41830-020 | Salvador-Ba.
 E-mail: contato@ipmbrasil.org.br
 Tel.: (71) 3248.1400

Distribuição por Renda Familiar

Até 1 SM	306	76,4%
De 1 a 2 SM	72	18,0%
De 2 a 5 SM	17	4,4%
NS/NR	5	1,2%
Total	400	100,0%



www.ipmbrasil.org.br



Rua Minas Gerais, nº 229, Ed. Minas Trade Service, 1º Andar, Sala 102, Pituba.
CEP: 41830-020 | Salvador-Ba.
E-mail: contato@ipmbrasil.org.br
Tel.: (71) 3248.1400

3.0. SENTIMENTO DE ORGULHO COM A CIDADE



Rua Minas Gerais, nº 229, Ed. Minas Trade Service, 1º Andar, Sala 102, Pituba.
CEP: 41830-020 | Salvador-Ba.
E-mail: contato@ipmbrasil.org.br
Tel.: (71) 3248.1400

www.ipmbrasil.org.br

Como o(a) Sr. (Sra.) se sente por morar em CANAPI ou por ser de CANAPI, diria que sente orgulho ou vergonha? (PAUSA) Muito ou um pouco?

	ÁREA		SEXO		FAIXA ETÁRIA			TOTAL
	Sede	Rural	Masculino	Feminino	16-24 anos	25-44 anos	+ de 45 anos	
Muito orgulho	41,3%	42,9%	43,0%	41,9%	37,5%	39,6%	48,4%	42,4%
Um pouco de orgulho	30,0%	19,4%	24,8%	20,9%	25,0%	20,8%	23,7%	22,8%
Muita vergonha	5,0%	7,6%	6,6%	7,0%	8,9%	8,9%	3,2%	6,8%
Um pouco de vergonha	8,8%	2,9%	5,0%	4,7%	3,6%	6,9%	3,2%	4,8%
Em parte orgulho, em parte vergonha	2,5%	8,8%	5,8%	7,8%	10,7%	5,9%	5,4%	6,8%
Nem orgulho, nem vergonha	10,0%	14,1%	14,0%	11,6%	14,3%	13,9%	10,8%	12,8%
Não sabe	2,5%	4,1%	,8%	6,2%	,0%	4,0%	5,4%	3,6%
Número de casos	128	272	194	206	90	162	148	400

	ESCOLARIDADE				RENDA FAMILIAR				TOTAL
	Até Primário	Ginásio	Colegial	Superior	Até 1 SM	1-2 SM	2-5 SM	NS/NR	
Muito orgulho	46,5%	49,3%	27,8%	33,3%	42,9%	42,2%	27,3%	66,7%	42,4%
Um pouco de orgulho	24,6%	14,9%	25,9%	33,3%	21,5%	26,7%	27,3%	33,3%	22,8%
Muita vergonha	4,4%	9,0%	7,4%	13,3%	7,3%	6,7%	,0%	,0%	6,8%
Um pouco de vergonha	3,5%	7,5%	3,7%	6,7%	5,2%	,0%	18,2%	,0%	4,8%
Em parte orgulho, em parte vergonha	7,0%	1,5%	14,8%	,0%	6,8%	8,9%	,0%	,0%	6,8%
Nem orgulho, nem vergonha	7,9%	14,9%	20,4%	13,3%	12,0%	13,3%	27,3%	,0%	12,8%
Não sabe	6,1%	3,0%	,0%	,0%	4,2%	2,2%	,0%	,0%	3,6%
Número de casos	182	107	87	24	306	72	17	5	400

www.ipmbrasil.org.br



Rua Minas Gerais, nº 229, Ed. Minas Trade Service, 1º Andar, Sala 102, Pituba.
 CEP: 41830-020 | Salvador - Ba.
 E-mail: contato@ipmbrasil.org.br
 Tel.: (71) 3248.1400

4.0. SATISFAÇÃO COM A VIDA QUE LEVA E EXPECTATIVA COM O FUTURO.



Rua Minas Gerais, nº 229, Ed. Minas Trade Service, 1º Andar, Sala 102, Pituba.
CEP: 41830-020 | Salvador-Ba.
E-mail: contato@ipmbrasil.org.br
Tel.: (71) 3248.1400

www.ipmbrasil.org.br

Como o(a) Sr. (Sra.) diria que se sente com relação à vida que vem levando hoje em dia aqui em CANAPI?
O(a) Sr. (Sra.) está:

	ÁREA		SEXO		FAIXA ETÁRIA			TOTAL
	Sede	Rural	Masculino	Feminino	16-24 anos	25-44 anos	+ de 45 anos	
Muito satisfeito	17,5%	10,0%	10,7%	14,0%	8,9%	9,9%	17,2%	12,4%
Satisfeito	53,8%	60,6%	62,0%	55,0%	62,5%	58,4%	55,9%	58,4%
Insatisfeito	17,5%	19,4%	19,8%	17,8%	21,4%	18,8%	17,2%	18,8%
Muito insatisfeito	7,5%	4,1%	3,3%	7,0%	5,4%	7,9%	2,2%	5,2%
NS/NR	3,8%	5,9%	4,1%	6,2%	1,8%	5,0%	7,5%	5,2%
Número de casos	128	272	194	206	90	162	148	400

	ESCOLARIDADE				RENDA FAMILIAR				TOTAL
	Até Primário	Ginásio	Colegial	Superior	Até 1 SM	1-2 SM	2-5 SM	NS/NR	
Muito satisfeito	11,4%	17,9%	11,1%	,0%	12,0%	15,6%	9,1%	,0%	12,4%
Satisfeito	60,5%	58,2%	53,7%	60,0%	58,6%	55,6%	54,5%	1000%	58,4%
Insatisfeito	16,7%	20,9%	24,1%	6,7%	19,4%	17,8%	18,2%	,0%	18,8%
Muito insatisfeito	6,1%	1,5%	5,6%	13,3%	5,8%	4,4%	,0%	,0%	5,2%
NS/NR	5,3%	1,5%	5,6%	20,0%	4,2%	6,7%	18,2%	,0%	5,2%
Número de casos	182	107	87	24	306	72	17	5	400

www.ipmbrasil.org.br



Rua Minas Gerais, nº 229, Ed. Minas Trade Service, 1º Andar, Sala 102, Pituba.
CEP: 41830-020 | Salvador - Ba.
E-mail: contato@ipmbrasil.org.br
Tel.: (71) 3248.1400

Pensando no futuro, o(a) Sr.(Sra.) acredita que nos próximos anos a vida da população de CANAPI vai _____?

	ÁREA		SEXO		FAIXA ETÁRIA			TOTAL
	Sede	Rural	Masculino	Feminino	16-24 anos	25-44 anos	+ de 45 anos	
Vai melhorar	47,5%	48,2%	42,1%	53,5%	53,6%	48,5%	44,1%	48,0%
Não vai se alterar	15,0%	11,8%	14,0%	11,6%	17,9%	17,8%	4,3%	12,8%
Vai Piorar	25,0%	15,9%	18,2%	19,4%	10,7%	22,8%	19,4%	18,8%
NS/NR	12,5%	24,1%	25,6%	15,5%	17,9%	10,9%	32,3%	20,4%
Número de casos	128	272	194	206	90	162	148	400

	ESCOLARIDADE				RENDA FAMILIAR				TOTAL
	Até Primário	Ginásio	Colegial	Superior	Até 1 SM	1-2 SM	2-5 SM	NS/NR	
Vai melhorar	43,9%	46,3%	55,6%	60,0%	49,2%	46,7%	45,5%	,0%	48,0%
Não vai se alterar	5,3%	14,9%	22,2%	26,7%	12,0%	17,8%	9,1%	,0%	12,8%
Vai Piorar	20,2%	23,9%	11,1%	13,3%	19,4%	17,8%	18,2%	,0%	18,8%
NS/NR	30,7%	14,9%	11,1%	,0%	19,4%	17,8%	27,3%	100%	20,4%
Número de casos	182	107	87	24	306	72	17	5	400

www.ipmbrasil.org.br



Rua Minas Gerais, nº 229, Ed. Minas Trade Service, 1º Andar, Sala 102, Pituba.
 CEP: 41830-020 | Salvador-Ba.
 E-mail: contato@ipmbrasil.org.br
 Tel.: (71) 3248.1400

5.0. PRINCIPAIS PROBLEMAS DO MUNICÍPIO.



Rua Minas Gerais, nº 229, Ed. Minas Trade Service, 1º Andar, Sala 102, Pituba.
CEP: 41830-020 | Salvador-Ba.
E-mail: contato@ipmbrasil.org.br
Tel.: (71) 3248.1400

www.ipmbrasil.org.br

Na opinião do (a) Sr. (Sra.), de modo geral, qual é hoje o principal problema do município de CANAPI?
(ESPONTÂNEA)

	ÁREA		SEXO		FAIXA ETÁRIA			TOTAL
	Sede	Rural	Masculino	Feminino	16-24 anos	25-44 anos	+ de 45 anos	
A falta de Água no povoado/não tem agua no município/a dificuldade de Água	23,8%	27,1%	24,8%	27,1%	16,1%	27,7%	30,1%	26,0%
O desemprego/a falta de serviço/O prefeito não esta dando emprego para ninguém/a falta de geração de emprego	22,5%	9,4%	13,2%	14,0%	23,2%	15,8%	5,4%	13,6%
Saúde, falta de médico/demora para marcar exames e consultas por falta de médicos/falta terminar o posto de saúde	11,3%	12,9%	9,9%	14,7%	12,5%	14,9%	9,7%	12,4%
Falta medicamentos nos postos/falta remédios.	2,5%	7,1%	3,3%	7,8%	7,1%	5,0%	5,4%	5,6%
Administração do prefeito/a má administração politica, distribuição dos recursos/ele não investe no município, usa o dinheiro em beneficio próprio	3,8%	2,9%	4,1%	2,3%	1,8%	4,0%	3,2%	3,2%
A seca	1,3%	4,1%	3,3%	3,1%	5,4%	2,0%	3,2%	3,2%
Não ter carro para levar os doentes/ a falta de ambulâncias	2,5%	2,9%	5,0%	,8%	1,8%	3,0%	3,2%	2,8%
Falta de rede de esgoto/ saneamento	3,8%	1,2%	3,3%	,8%	5,4%	,0%	2,2%	2,0%
Politico roubando e deixando o povo passar fome/a desonestidades dos políticos daqui, só prometem as coisas e nada fazem/os políticos que não fazem nada, só aparecem quando querem votos	2,5%	1,8%	2,5%	1,6%	3,6%	3,0%	,0%	2,0%
Educação/as aulas começaram muito atrasadas/as escolas que não tem sala/falta escolas em Canapí.	,0%	2,4%	,8%	2,3%	,0%	3,0%	1,1%	1,6%

www.ipmbrasil.org.br



Rua Minas Gerais, nº 229, Ed. Minas Trade Service, 1º Andar, Sala 102, Pituba.
CEP: 41830-020 | Salvador - Ba.
E-mail: contato@ipmbrasil.org.br
Tel.: (71) 3248.1400

Continuação								
	ÁREA		SEXO		FAIXA ETÁRIA			TOTAL
	Sede	Rural	Masculino	Feminino	16-24 anos	25-44 anos	+ de 45 anos	
Falta de água encanada/não tem água para beber	1,3%	1,8%	1,7%	1,6%	,0%	2,0%	2,2%	1,6%
O prefeito bota o povo para trabalhar e não paga/ a falta de pagamento de alguns professores que não estão recebendo o salário/o prefeito que não paga em dia	3,8%	,6%	,8%	2,3%	3,6%	1,0%	1,1%	1,6%
Falta de segurança/falta policiamento na cidade	2,5%	,6%	,8%	1,6%	3,6%	,0%	1,1%	1,2%
Outros(menos de 1%)	6,3%	3,5%	5,0%	3,9%	1,8%	5,0%	5,4%	4,4%
Nenhum	1,3%	4,7%	5,8%	1,6%	1,8%	2,0%	6,5%	3,6%
NS/NR	11,3%	17,1%	15,7%	14,7%	12,5%	11,9%	20,4%	15,2%
Número de casos	128	272	194	206	90	162	148	400

www.ipmbrasil.org.br



Rua Minas Gerais, nº 229, Ed. Minas Trade Service, 1º Andar, Sala 102, Pituba.
 CEP: 41830-020 | Salvador-Ba.
 E-mail: contato@ipmbrasil.org.br
 Tel.: (71) 3248.1400

Na opinião do (a) Sr. (Sra.), de modo geral, qual é hoje o principal problema do município de CANAPI?
(ESPONTÂNEA)

	ESCOLARIDADE				RENDA FAMILIAR				TOTAL
	Até Primário	Ginásio	Colegial	Superior	Até 1 SM	1-2 SM	2-5 SM	NS/NR	
A falta de Água no povoado/não tem água no município/a dificuldade de Água	26,3%	32,8%	24,1%	,0%	25,1%	31,1%	27,3%	,0%	26,0%
O desemprego/a falta de serviço/O prefeito não esta dando emprego para ninguém/a falta de geração de emprego	9,6%	14,9%	14,8%	33,3%	13,6%	11,1%	18,2%	33,3%	13,6%
Saúde, falta de médico/demora para marcar exames e consultas por falta de médicos/falta terminar o posto de saúde	8,8%	14,9%	20,4%	,0%	14,1%	8,9%	,0%	,0%	12,4%
Falta medicamentos nos postos/falta remédios.	6,1%	6,0%	3,7%	6,7%	6,3%	4,4%	,0%	,0%	5,6%
Administração do prefeito/a má administração política, distribuição dos recursos/ele não investe no município, usa o dinheiro em beneficio próprio	2,6%	1,5%	3,7%	13,3%	3,1%	,0%	18,2%	,0%	3,2%
A seca	2,6%	,0%	5,6%	13,3%	3,1%	4,4%	,0%	,0%	3,2%
Não ter carro para levar os doentes/ a falta de ambulâncias	4,4%	1,5%	1,9%	,0%	2,1%	4,4%	9,1%	,0%	2,8%
Falta de rede de esgoto/saneamento	1,8%	,0%	5,6%	,0%	1,6%	2,2%	9,1%	,0%	2,0%
Politico roubando e deixando o povo passar fome/a desonestidades dos políticos daqui, só prometem	,0%	1,5%	5,6%	6,7%	2,1%	2,2%	,0%	,0%	2,0%

www.ipmbrasil.org.br



Rua Minas Gerais, nº 229, Ed. Minas Trade Service, 1º Andar, Sala 102, Pituba.
CEP: 41830-020 | Salvador - Ba.
E-mail: contato@ipmbrasil.org.br
Tel.: (71) 3248.1400

as coisas e nada fazem/os políticos que não fazem nada, só aparecem quando querem votos									
Educação/as aulas começaram muito atrasadas/as escolas que não tem sala/falta escolas em Canapi.	,9%	4,5%	,0%	,0%	2,1%	,0%	,0%	,0%	1,6%
Falta de água encanada/não tem água para beber	2,6%	1,5%	,0%	,0%	1,6%	2,2%	,0%	,0%	1,6%
O prefeito bota o povo para trabalhar e não paga/ a falta de pagamento de alguns professores que não estão recebendo o salário/o prefeito que não paga em dia	2,6%	,0%	1,9%	,0%	2,1%	,0%	,0%	,0%	1,6%
Falta de segurança/falta policiamento na cidade	,0%	1,5%	1,9%	6,7%	,5%	4,4%	,0%	,0%	1,2%
Outros (menos de 1%)	5,3%	6,0%	,0%	6,7%	3,7%	4,4%	18,2%	,0%	4,4%
Nenhum	7,0%	1,5%	,0%	,0%	4,2%	2,2%	,0%	,0%	3,6%
NS/NR	19,3%	11,9%	11,1%	13,3%	14,7%	17,8%	,0%	66,7%	15,2%
Número de casos	182	107	87	24	306	72	17	5	400

www.ipmbrasil.org.br



Rua Minas Gerais, nº 229, Ed. Minas Trade Service, 1º Andar, Sala 102, Pituba.
 CEP: 41830-020 | Salvador-Ba.
 E-mail: contato@ipmbrasil.org.br
 Tel.: (71) 3248.1400

6.0. ÁREAS PRIORITÁRIAS PARA ATUAÇÃO DA ADMINISTRAÇÃO.



Rua Minas Gerais, nº 229, Ed. Minas Trade Service, 1º Andar, Sala 102, Pituba.
CEP: 41830-020 | Salvador-Ba.
E-mail: contato@ipmbrasil.org.br
Tel.: (71) 3248.1400

www.ipmbrasil.org.br

E pensando agora em todo o município de Canapi, em sua opinião, qual é a coisa mais importante que a prefeitura deveria fazer para melhorar a sua qualidade de vida, a qualidade de vida da população?

(ESPONTÂNEA)

	ÁREA		SEXO		FAIXA ETÁRIA			TOTAL
	Sede	Rural	Masculino	Feminino	16-24 anos	25-44 anos	+ de 45 anos	
Botar água/colocar água aqui no carro pipa/melhora o abastecimento de água, aqui falta até dois meses	13,8%	22,9%	19,0%	20,9%	8,9%	19,8%	26,9%	20,0%
Gerar emprego/dar mais oportunidades de empregos/deveria busca uma empresa , alguma coisa para gerar trabalho para o povo	23,8%	15,3%	18,2%	17,8%	26,8%	17,8%	12,9%	18,0%
Não sabe/ não respondeu	15,0%	13,5%	11,6%	16,3%	19,6%	7,9%	17,2%	14,0%
Saúde/ter mais atendimentos, mais médicos/ter médicos todo dia/colocar mais médicos nos sítios, nos povoados	3,8%	9,4%	5,8%	9,3%	10,7%	6,9%	6,5%	7,6%
Pagar os funcionários em dia/fazer pagamento do povo/pagar o que deve aos professores/pagar a quem ele deve na prefeitura	10,0%	4,7%	5,0%	7,8%	5,4%	8,9%	4,3%	6,4%
Outros (menos de 1%)	8,8%	4,7%	5,0%	7,0%	5,4%	7,9%	4,3%	6,0%
Colocar ambulância/um carro para levar o doente/trazer ambulâncias para o posto/disponibilizar carros para levar pacientes para capital	3,8%	5,3%	5,0%	4,7%	3,6%	5,9%	4,3%	4,8%
Educação /colocar transporte escolar/um laboratório para os estudantes/investir na educação colocar professores mais capacitados	2,5%	5,3%	3,3%	5,4%	8,9%	5,9%	,0%	4,4%
Deveria ter remédios nos postos/investir na saúde, em remédios/ter remédios para crianças	5,0%	3,5%	5,0%	3,1%	,0%	4,0%	6,5%	4,0%
Continuação								

www.ipmbrasil.org.br



Rua Minas Gerais, nº 229, Ed. Minas Trade Service, 1º Andar, Sala 102, Pituba.
 CEP: 41830-020 | Salvador - Ba.
 E-mail: contato@ipmbrasil.org.br
 Tel.: (71) 3248.1400

	ÁREA		SEXO		FAIXA ETÁRIA			TOTAL
	Sede	Rural	Masculino	Feminino	16-24 anos	25-44 anos	+ de 45 anos	
Ele deve colocar para funcionar o posto de saúde daqui/reformar o posto/implantar um posto 24 horas que aqui não tem	1,3%	4,1%	3,3%	3,1%	3,6%	5,0%	1,1%	3,2%
Construir poços artesianos/fazer uma rede de poços para o período do verão/fazer um poço com chafariz	2,5%	2,4%	4,1%	,8%	,0%	4,0%	2,2%	2,4%
Calçamento de ruas/fazer calçamentos	1,3%	1,8%	3,3%	,0%	,0%	,0%	4,3%	1,6%
Colocar mais médicos especializados /colocar médicos ortopedistas e dentistas	,0%	2,4%	1,7%	1,6%	1,8%	2,0%	1,1%	1,6%
Melhorar as estradas/cuidar das estradas da zona rural	,0%	1,8%	2,5%	,0%	,0%	1,0%	2,2%	1,2%
Ajeitar a quadra/construir uma quadra de futebol aqui/para os jovens, falta uma área com quadras, natação e vôlei	1,3%	1,2%	2,5%	,0%	1,8%	1,0%	1,1%	1,2%
Fazer saneamento básico	2,5%	,6%	2,5%	,0%	3,6%	,0%	1,1%	1,2%
Deveria fazer um açude bom, para ter água na cidade/fazer uma grande barragem	1,3%	1,2%	1,7%	,8%	,0%	1,0%	2,2%	1,2%
Melhorar a segurança/ colocar mais policiamento/ trazer mais segurança	3,8%	,0%	,8%	1,6%	,0%	1,0%	2,2%	1,2%
Número de casos	128	272	194	206	90	162	148	400

www.ipmbrasil.org.br



Rua Minas Gerais, nº 229, Ed. Minas Trade Service, 1º Andar, Sala 102, Pituba.
 CEP: 41830-020 | Salvador - Ba.
 E-mail: contato@ipmbrasil.org.br
 Tel.: (71) 3248.1400

E pensando agora em todo o município de Canapi, em sua opinião, qual é a coisa mais importante que a prefeitura deveria fazer para melhorar a sua qualidade de vida, a qualidade de vida da população?
(ESPONTÂNEA)

	ESCOLARIDADE				RENDA FAMILIAR				TOTAL
	Até Primário	Ginásio	Colegial	Superior	Até 1 SM	1-2 SM	2-5 SM	NS/NR	
Botar água/colocar água aqui no carro pipa/melhora o abastecimento de água, aqui falta até dois meses	24,6%	20,9%	11,1%	13,3%	20,9%	17,8%	18,2%	,0%	20,0%
Gerar emprego/dar mais oportunidades de empregos/deveria busca uma empresa , alguma coisa para gerar trabalho para o povo	13,2%	19,4%	22,2%	33,3%	17,3%	17,8%	27,3%	33,3%	18,0%
Não sabe/ não respondeu	16,7%	9,0%	18,5%	,0%	13,6%	17,8%	,0%	33,3%	14,0%
Saúde/ter mais atendimentos, mais médicos/ter médicos todo dia/colocar mais médicos nos sítios, nos povoados	4,4%	10,4%	9,3%	13,3%	6,3%	13,3%	,0%	33,3%	7,6%
Pagar os funcionários em dia/fazer pagamento do povo/pagar o que deve aos professores/pagar a quem ele deve na prefeitura	5,3%	6,0%	9,3%	6,7%	6,8%	4,4%	9,1%	,0%	6,4%
Outros (menos de 1%)	7,9%	1,5%	5,6%	13,3%	6,8%	2,2%	9,1%	,0%	6,0%
Colocar ambulância/um carro para levar o doente/trazer ambulâncias para o posto/disponibilizar carros para levar pacientes para capital	5,3%	1,5%	9,3%	,0%	4,2%	6,7%	9,1%	,0%	4,8%
Educação /colocar transporte escolar/um laboratório para os estudantes/investir na educação colocar professores mais capacitados	,9%	7,5%	7,4%	6,7%	5,2%	2,2%	,0%	,0%	4,4%

www.ipmbrasil.org.br



Rua Minas Gerais, nº 229, Ed. Minas Trade Service, 1º Andar, Sala 102, Pituba.
CEP: 41830-020 | Salvador - Ba.
E-mail: contato@ipmbrasil.org.br
Tel.: (71) 3248.1400

Continuação									
	ESCOLARIDADE				RENDA FAMILIAR				TOTAL
	Até Primário	Ginásio	Colegial	Superior	Até 1 SM	1-2 SM	2-5 SM	NS/NR	
Deveria ter remédios nos postos/investir na saúde, em remédios/ter remédios para crianças	7,0%	3,0%	,0%	,0%	3,7%	4,4%	9,1%	,0%	4,0%
Ele deve colocar para funcionar o posto de saúde daqui/reformar o posto/implantar um posto 24 horas que aqui não tem	3,5%	4,5%	1,9%	,0%	3,1%	2,2%	9,1%	,0%	3,2%
Construir poços artesianos/fazer uma rede de poços para o período do verão/fazer um poço com chafariz	2,6%	1,5%	1,9%	6,7%	2,6%	2,2%	,0%	,0%	2,4%
Calçamento de ruas/fazer calçamentos	2,6%	1,5%	,0%	,0%	1,6%	2,2%	,0%	,0%	1,6%
Colocar mais médicos especializados /colocar médicos ortopedistas e dentistas	1,8%	3,0%	,0%	,0%	2,1%	,0%	,0%	,0%	1,6%
Melhorar as estradas/cuidar das estradas da zona rural	1,8%	1,5%	,0%	,0%	1,0%	,0%	9,1%	,0%	1,2%
Ajeitar a quadra/construir uma quadra de futebol aqui/para os jovens, falta uma área com quadras, natação e vôlei	,9%	1,5%	,0%	6,7%	1,0%	2,2%	,0%	,0%	1,2%
Fazer saneamento básico	,0%	3,0%	1,9%	,0%	1,6%	,0%	,0%	,0%	1,2%
Deveria fazer um açude bom, para ter água na cidade/fazer uma grande barragem	,9%	3,0%	,0%	,0%	1,6%	,0%	,0%	,0%	1,2%
Melhorar a segurança/ colocar mais policiamento/ trazer mais segurança	,9%	1,5%	1,9%	,0%	,5%	4,4%	,0%	,0%	1,2%
Número de casos	182	107	87	24	306	72	17	5	400

www.ipmbrasil.org.br



Rua Minas Gerais, nº 229, Ed. Minas Trade Service, 1º Andar, Sala 102, Pituba.
 CEP: 41830-020 | Salvador - Ba.
 E-mail: contato@ipmbrasil.org.br
 Tel.: (71) 3248.1400

Na opinião do(a) Sr.(Sra.), dessas do cartão, quais as duas áreas ou setores que deveriam ser prioridades da prefeitura para o município? Qual a primeira?
(ESTIMULADA)

	ÁREA		SEXO		FAIXA ETÁRIA			TOTAL
	Sede	Rural	Masculino	Feminino	16-24 anos	25-44 anos	+ de 45 anos	
Saúde	18,8%	25,3%	23,1%	23,3%	19,6%	31,7%	16,1%	23,2%
Abastecimento de água	18,8%	25,3%	20,7%	25,6%	12,5%	22,8%	30,1%	23,2%
Geração de trabalho e renda	11,3%	17,1%	14,0%	16,3%	19,6%	14,9%	12,9%	15,2%
Educação	5,0%	10,6%	9,9%	7,8%	10,7%	9,9%	6,5%	8,8%
Calçamento/ pavimentação de ruas	6,3%	7,1%	9,9%	3,9%	3,6%	5,9%	9,7%	6,8%
Limpeza pública/ Coleta de lixo	15,0%	1,2%	3,3%	7,8%	8,9%	3,0%	6,5%	5,6%
Assistência às pessoas mais carentes	3,8%	5,3%	3,3%	6,2%	5,4%	3,0%	6,5%	4,8%
Melhorar as estradas vicinais	,0%	4,1%	4,1%	1,6%	5,4%	2,0%	2,2%	2,8%
Atendimento às pessoas na prefeitura	5,0%	1,2%	2,5%	2,3%	5,4%	3,0%	,0%	2,4%
Lazer/ eventos	3,8%	,6%	2,5%	,8%	3,6%	,0%	2,2%	1,6%
Saneamento básico	3,8%	,0%	,8%	1,6%	1,8%	,0%	2,2%	1,2%
Assistência aos idosos	2,5%	,6%	,8%	1,6%	,0%	3,0%	,0%	1,2%
Agricultura/incentivo ao produtor rural	1,3%	,6%	,8%	,8%	3,6%	,0%	,0%	,8%
Incentivar os esportes	1,3%	,0%	,8%	,0%	,0%	1,0%	,0%	,4%
Cuidar do meio ambiente	1,3%	,0%	,8%	,0%	,0%	,0%	1,1%	,4%
NS/NR	2,5%	1,2%	2,5%	,8%	,0%	,0%	4,3%	1,6%
Número de casos	128	272	194	206	90	162	148	400

www.ipmbrasil.org.br



Rua Minas Gerais, nº 229, Ed. Minas Trade Service, 1º Andar, Sala 102, Pituba.
CEP: 41830-020 | Salvador - Ba.
E-mail: contato@ipmbrasil.org.br
Tel.: (71) 3248.1400

Na opinião do(a) Sr.(Sra.), dessas do cartão, quais as duas áreas ou setores que deveriam ser prioridades da prefeitura para o município? Qual a primeira?
(ESTIMULADA)

	ESCOLARIDADE				RENDA FAMILIAR				TOTAL
	Até Primário	Ginásio	Colegial	Superior	Até 1 SM	1-2 SM	2-5 SM	NS/NR	
Saúde	19,3%	34,3%	22,2%	6,7%	25,1%	15,6%	9,1%	66,7%	23,2%
Abastecimento de água	30,7%	17,9%	20,4%	,0%	22,5%	28,9%	18,2%	,0%	23,2%
Geração de trabalho e renda	14,9%	14,9%	11,1%	33,3%	15,2%	13,3%	18,2%	33,3%	15,2%
Educação	6,1%	9,0%	9,3%	26,7%	7,9%	15,6%	,0%	,0%	8,8%
Calçamento/ pavimentação de ruas	9,6%	6,0%	1,9%	6,7%	7,9%	4,4%	,0%	,0%	6,8%
Limpeza pública/ Coleta de lixo	5,3%	6,0%	7,4%	,0%	5,8%	6,7%	,0%	,0%	5,6%
Assistência às pessoas mais carentes	1,8%	4,5%	9,3%	13,3%	4,7%	2,2%	18,2%	,0%	4,8%
Melhorar as estradas vicinais	3,5%	1,5%	1,9%	6,7%	2,1%	2,2%	18,2%	,0%	2,8%
Atendimento às pessoas na prefeitura	,9%	3,0%	5,6%	,0%	2,6%	2,2%	,0%	,0%	2,4%
Lazer/ eventos	,0%	3,0%	1,9%	6,7%	1,6%	2,2%	,0%	,0%	1,6%
Saneamento básico	,9%	,0%	3,7%	,0%	1,0%	,0%	9,1%	,0%	1,2%
Assistência aos idosos	1,8%	,0%	1,9%	,0%	1,6%	,0%	,0%	,0%	1,2%
Agricultura/incentivo ao produtor rural	,0%	,0%	3,7%	,0%	,5%	,0%	9,1%	,0%	,8%
Incentivar os esportes	,9%	,0%	,0%	,0%	,5%	,0%	,0%	,0%	,4%
Cuidar do meio ambiente	,9%	,0%	,0%	,0%	,5%	,0%	,0%	,0%	,4%
NS/NR	3,5%	,0%	,0%	,0%	,5%	6,7%	,0%	,0%	1,6%
Número de casos	182	107	87	24	306	72	17	5	400

www.ipmbrasil.org.br



Rua Minas Gerais, nº 229, Ed. Minas Trade Service, 1º Andar, Sala 102, Pituba.
CEP: 41830-020 | Salvador - Ba.
E-mail: contato@ipmbrasil.org.br
Tel.: (71) 3248.1400

Na opinião do(a) Sr.(Sra.), dessas do cartão, quais as duas áreas ou setores que deveriam ser prioridades da prefeitura para o município? Qual a segunda?
(ESTIMULADA)

	ÁREA		SEXO		FAIXA ETÁRIA			TOTAL
	Sede	Rural	Masculino	Feminino	16-24 anos	25-44 anos	+ de 45 anos	
Abastecimento de água	12,5%	21,8%	17,4%	20,2%	23,2%	15,8%	19,4%	18,8%
Saúde	11,3%	19,4%	14,0%	19,4%	12,5%	19,8%	16,1%	16,8%
Geração de trabalho e renda	17,5%	13,5%	13,2%	16,3%	12,5%	13,9%	17,2%	14,8%
Educação	11,3%	12,4%	11,6%	12,4%	14,3%	15,8%	6,5%	12,0%
Assistência às pessoas mais carentes	3,8%	4,7%	4,1%	4,7%	8,9%	2,0%	4,3%	4,4%
Calçamento/ pavimentação de ruas	3,8%	3,5%	3,3%	3,9%	,0%	5,9%	3,2%	3,6%
Saneamento básico	6,3%	1,2%	4,1%	1,6%	1,8%	5,0%	1,1%	2,8%
Agricultura/incentivo ao produtor rural	,0%	3,5%	4,1%	,8%	3,6%	3,0%	1,1%	2,4%
Lazer/ eventos	7,5%	,0%	2,5%	2,3%	3,6%	3,0%	1,1%	2,4%
Melhorar as estradas vicinais	1,3%	2,4%	1,7%	2,3%	1,8%	2,0%	2,2%	2,0%
Limpeza pública/ Coleta de lixo	1,3%	2,4%	1,7%	2,3%	,0%	4,0%	1,1%	2,0%
Atendimento às pessoas na prefeitura	1,3%	2,4%	1,7%	2,3%	5,4%	1,0%	1,1%	2,0%
Cuidar do meio ambiente	2,5%	,6%	,8%	1,6%	1,8%	2,0%	,0%	1,2%
Incentivar a Cultura	2,5%	,6%	,8%	1,6%	3,6%	1,0%	,0%	1,2%
Iluminação Pública	1,3%	,6%	1,7%	,0%	,0%	,0%	2,2%	,8%
Assistência aos idosos	1,3%	,6%	,8%	,8%	,0%	1,0%	1,1%	,8%
Incentivar os esportes	,0%	,6%	,8%	,0%	,0%	1,0%	,0%	,4%
NS/NR	15,0%	10,0%	15,7%	7,8%	7,1%	4,0%	22,6%	11,6%
Número de casos	128	272	194	206	90	162	148	400

www.ipmbrasil.org.br



Rua Minas Gerais, nº 229, Ed. Minas Trade Service, 1º Andar, Sala 102, Pituba.
CEP: 41830-020 | Salvador - Ba.
E-mail: contato@ipmbrasil.org.br
Tel.: (71) 3248.1400

Na opinião do(a) Sr.(Sra.), dessas do cartão, quais as duas áreas ou setores que deveriam ser prioridades da prefeitura para o município? Qual a segunda?

(ESTIMULADA)

	ESCOLARIDADE				RENDA FAMILIAR				TOTAL
	Até Primário	Ginásio	Colegial	Superior	Até 1 SM	1-2 SM	2-5 SM	NS/NR	
Abastecimento de água	18,4%	16,4%	24,1%	13,3%	18,3%	13,3%	45,5%	33,3%	18,8%
Saúde	17,5%	20,9%	11,1%	13,3%	17,3%	17,8%	,0%	33,3%	16,8%
Geração de trabalho e renda	14,9%	11,9%	20,4%	6,7%	15,7%	13,3%	9,1%	,0%	14,8%
Educação	6,1%	23,9%	11,1%	6,7%	12,6%	13,3%	,0%	,0%	12,0%
Assistência às pessoas mais carentes	3,5%	3,0%	5,6%	13,3%	4,2%	6,7%	,0%	,0%	4,4%
Calçamento/ pavimentação de ruas	6,1%	1,5%	1,9%	,0%	4,2%	2,2%	,0%	,0%	3,6%
Saneamento básico	,9%	4,5%	3,7%	6,7%	2,6%	,0%	18,2%	,0%	2,8%
Agricultura/incentivo ao produtor rural	,9%	3,0%	3,7%	6,7%	2,1%	4,4%	,0%	,0%	2,4%
Lazer/ eventos	,0%	4,5%	3,7%	6,7%	2,1%	4,4%	,0%	,0%	2,4%
Melhorar as estradas vicinais	2,6%	3,0%	,0%	,0%	2,1%	2,2%	,0%	,0%	2,0%
Limpeza pública/ Coleta de lixo	2,6%	,0%	3,7%	,0%	1,6%	4,4%	,0%	,0%	2,0%
Atendimento às pessoas na prefeitura	,9%	,0%	3,7%	13,3%	1,6%	2,2%	9,1%	,0%	2,0%
Cuidar do meio ambiente	1,8%	,0%	1,9%	,0%	1,6%	,0%	,0%	,0%	1,2%
Incentivar a Cultura	,9%	,0%	1,9%	6,7%	1,0%	2,2%	,0%	,0%	1,2%
Iluminação Pública	,9%	1,5%	,0%	,0%	1,0%	,0%	,0%	,0%	,8%
Assistência aos idosos	,9%	,0%	1,9%	,0%	1,0%	,0%	,0%	,0%	,8%
Incentivar os esportes	,0%	1,5%	,0%	,0%	,5%	,0%	,0%	,0%	,4%
NS/NR	21,1%	4,5%	1,9%	6,7%	10,5%	13,3%	18,2%	33,3%	11,6%
Número de casos	182	107	87	24	306	72	17	5	400

www.ipmbrasil.org.br



Rua Minas Gerais, nº 229, Ed. Minas Trade Service, 1º Andar, Sala 102, Pituba.
 CEP: 41830-020 | Salvador - Ba.
 E-mail: contato@ipmbrasil.org.br
 Tel.: (71) 3248.1400

7.0. AVALIAÇÃO DO GOVERNO MUNICIPAL.



Rua Minas Gerais, nº 229, Ed. Minas Trade Service, 1º Andar, Sala 102, Pituba.
CEP: 41830-020 | Salvador-Ba.
E-mail: contato@ipmbrasil.org.br
Tel.: (71) 3248.1400

www.ipmbrasil.org.br

Como o(a) Sr.(Sra.) avalia a administração do prefeito VINICIUS? O(a) Sr.(Sra.) diria que está _____?
 (Se regular): Regular mais para bom ou regular mais para ruim?

	ÁREA		SEXO		FAIXA ETÁRIA			TOTAL
	Sede	Rural	Masculino	Feminino	16-24 anos	25-44 anos	+ de 45 anos	
Ótima	8,8%	5,3%	2,5%	10,1%	3,6%	8,9%	5,4%	6,4%
Boa	35,0%	36,5%	40,5%	31,8%	32,1%	38,6%	35,5%	36,0%
Regular	8,8%	15,9%	18,2%	9,3%	16,1%	10,9%	15,1%	13,6%
Regular mais para bom	8,8%	8,8%	5,0%	12,4%	17,9%	6,9%	5,4%	8,8%
Regular mais para ruim	12,5%	6,5%	5,8%	10,9%	7,1%	7,9%	9,7%	8,4%
Ruim	10,0%	7,6%	7,4%	9,3%	8,9%	7,9%	8,6%	8,4%
Péssima	12,5%	15,9%	17,4%	12,4%	12,5%	17,8%	12,9%	14,8%
NS/NR	3,8%	3,5%	3,3%	3,9%	1,8%	1,0%	7,5%	3,6%
Número de casos	128	272	194	206	90	162	148	400

	ESCOLARIDADE				RENDA FAMILIAR				TOTAL
	Até Primário	Ginásio	Colegial	Superior	Até 1 SM	1-2 SM	2-5 SM	NS/NR	
Ótima	3,5%	10,4%	7,4%	6,7%	4,7%	15,6%	,0%	,0%	6,4%
Boa	35,1%	41,8%	33,3%	26,7%	38,2%	24,4%	36,4%	66,7%	36,0%
Regular	15,8%	9,0%	16,7%	6,7%	13,6%	15,6%	9,1%	,0%	13,6%
Regular mais para bom	7,0%	7,5%	13,0%	13,3%	11,0%	2,2%	,0%	,0%	8,8%
Regular mais para ruim	7,9%	10,4%	5,6%	13,3%	7,9%	8,9%	18,2%	,0%	8,4%
Ruim	11,4%	1,5%	7,4%	20,0%	7,9%	11,1%	9,1%	,0%	8,4%
Péssima	12,3%	19,4%	14,8%	13,3%	14,1%	13,3%	27,3%	33,3%	14,8%
NS/NR	7,0%	,0%	1,9%	,0%	2,6%	8,9%	,0%	,0%	3,6%
Número de casos	182	107	87	24	306	72	17	5	400

www.ipmbrasil.org.br



Rua Minas Gerais, nº 229, Ed. Minas Trade Service, 1º Andar, Sala 102, Pituba.
 CEP: 41830-020 | Salvador - Ba.
 E-mail: contato@ipmbrasil.org.br
 Tel.: (71) 3248.1400

8.0. SE O GOVERNO DE VINICIUS ESTÁ INDO NO CAMINHO CERTO OU ERRADO.



Rua Minas Gerais, nº 229, Ed. Minas Trade Service, 1º Andar, Sala 102, Pituba.
CEP: 41830-020 | Salvador-Ba.
E-mail: contato@ipmbrasil.org.br
Tel.: (71) 3248.1400

www.ipmbrasil.org.br

Na opinião do(a) Sr.(Sra.), pelo o que o(a) Sr.(Sra.) sabe, mesmo que de ouvir falar, a administração do Prefeito VINICIUS, nesses 12 meses de governo, está indo no _____?

	ÁREA		SEXO		FAIXA ETÁRIA			TOTAL
	Sede	Rural	Masculino	Feminino	16-24 anos	25-44 anos	+ de 45 anos	
Caminho certo	51,3%	60,6%	57,9%	57,4%	57,1%	62,4%	52,7%	57,6%
Caminho errado	38,8%	26,5%	34,7%	26,4%	30,4%	26,7%	34,4%	30,4%
NS/NR	10,0%	12,9%	7,4%	16,3%	12,5%	10,9%	12,9%	12,0%
Número de casos	128	272	194	206	90	162	148	400

	ESCOLARIDADE				RENDA FAMILIAR				TOTAL
	Até Primário	Ginásio	Colegial	Superior	Até 1 SM	1-2 SM	2-5 SM	NS/NR	
Caminho certo	50,9%	68,7%	59,3%	53,3%	59,2%	53,3%	45,5%	66,7%	57,6%
Caminho errado	35,1%	23,9%	27,8%	33,3%	30,4%	24,4%	54,5%	33,3%	30,4%
NS/NR	14,0%	7,5%	13,0%	13,3%	10,5%	22,2%	,0%	,0%	12,0%
Número de casos	182	107	87	24	306	72	17	5	400

www.ipmbrasil.org.br



Rua Minas Gerais, nº 229, Ed. Minas Trade Service, 1º Andar, Sala 102, Pituba.
 CEP: 41830-020 | Salvador-Ba.
 E-mail: contato@ipmbrasil.org.br
 Tel.: (71) 3248.1400

9.0. APROVAÇÃO DO GOVERNO DE VINICIUS.



Rua Minas Gerais, nº 229, Ed. Minas Trade Service, 1º Andar, Sala 102, Pituba.
CEP: 41830-020 | Salvador-Ba.
E-mail: contato@ipmbrasil.org.br
Tel.: (71) 3248.1400

www.ipmbrasil.org.br

E de modo geral, (a) Sr.(Sra.) aprova ou desaprova a forma como VINICIUS vem administrando CANAPI?

	ÁREA		SEXO		FAIXA ETÁRIA			TOTAL
	Sede	Rural	Masculino	Feminino	16-24 anos	25-44 anos	+ de 45 anos	
Aprova	55,0%	62,4%	58,7%	61,2%	62,5%	63,4%	54,8%	60,0%
Desaprova	36,3%	28,8%	32,2%	30,2%	30,4%	30,7%	32,3%	31,2%
NS/NR	8,8%	8,8%	9,1%	8,5%	7,1%	5,9%	12,9%	8,8%
Número de casos	128	272	194	206	90	162	148	400

	ESCOLARIDADE				RENDA FAMILIAR				TOTAL
	Até Primário	Ginásio	Colegial	Superior	Até 1 SM	1-2 SM	2-5 SM	NS/NR	
Aprova	53,5%	70,1%	61,1%	60,0%	62,8%	51,1%	54,5%	33,3%	60,0%
Desaprova	34,2%	23,9%	33,3%	33,3%	29,3%	35,6%	45,5%	33,3%	31,2%
NS/NR	12,3%	6,0%	5,6%	6,7%	7,9%	13,3%	,0%	33,3%	8,8%
Número de casos	182	107	87	24	306	72	17	5	400

www.ipmbrasil.org.br



Rua Minas Gerais, nº 229, Ed. Minas Trade Service, 1º Andar, Sala 102, Pituba.
 CEP: 41830-020 | Salvador-Ba.
 E-mail: contato@ipmbrasil.org.br
 Tel.: (71) 3248.1400